
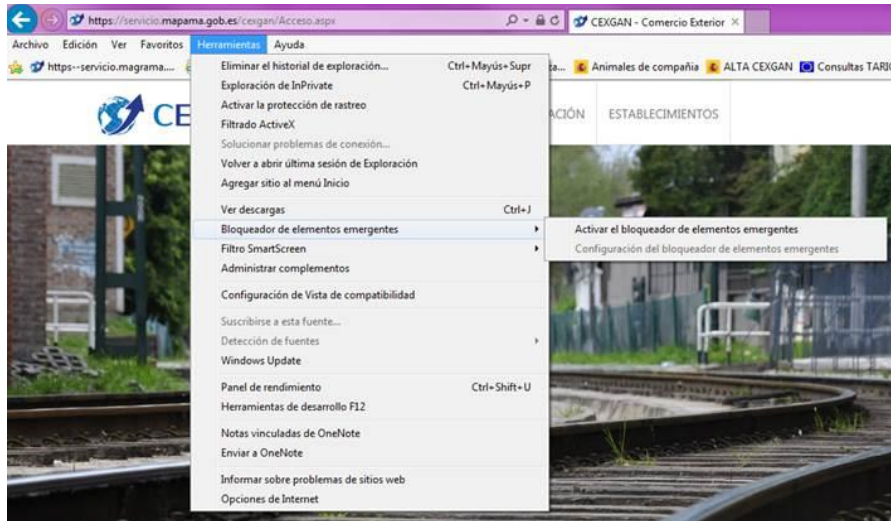


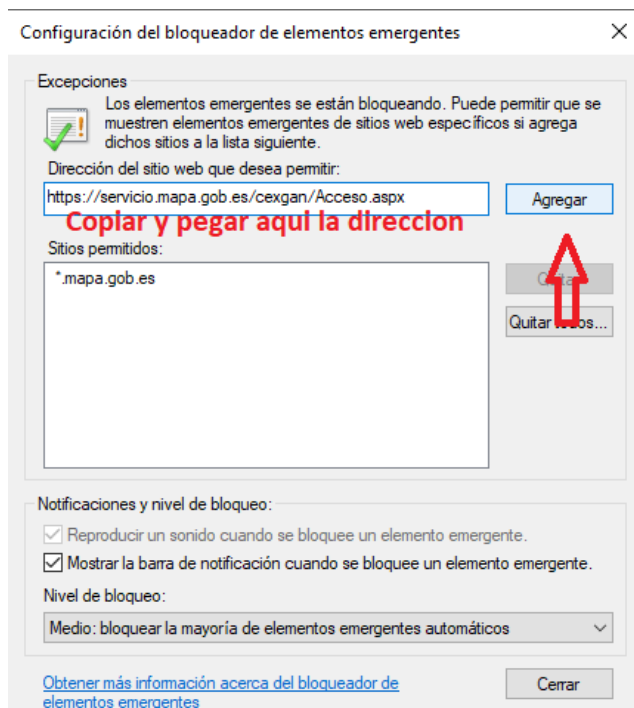
## INSTRUCCIONES PARA DESCARGAR RESGUARDOS

1. Configurar Internet Explorer  para que no estén bloqueados los elementos emergentes.

Ir a la opción “Herramientas” del menú de Internet Explorer



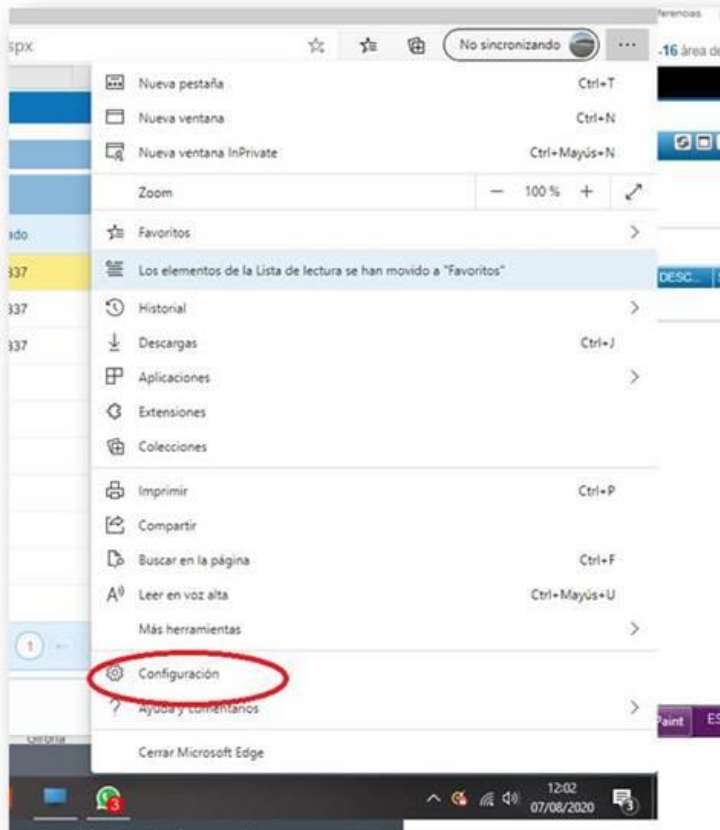
Ir a la opción “Configuración del bloqueador de elementos emergentes” y agregar la dirección de Cexgan



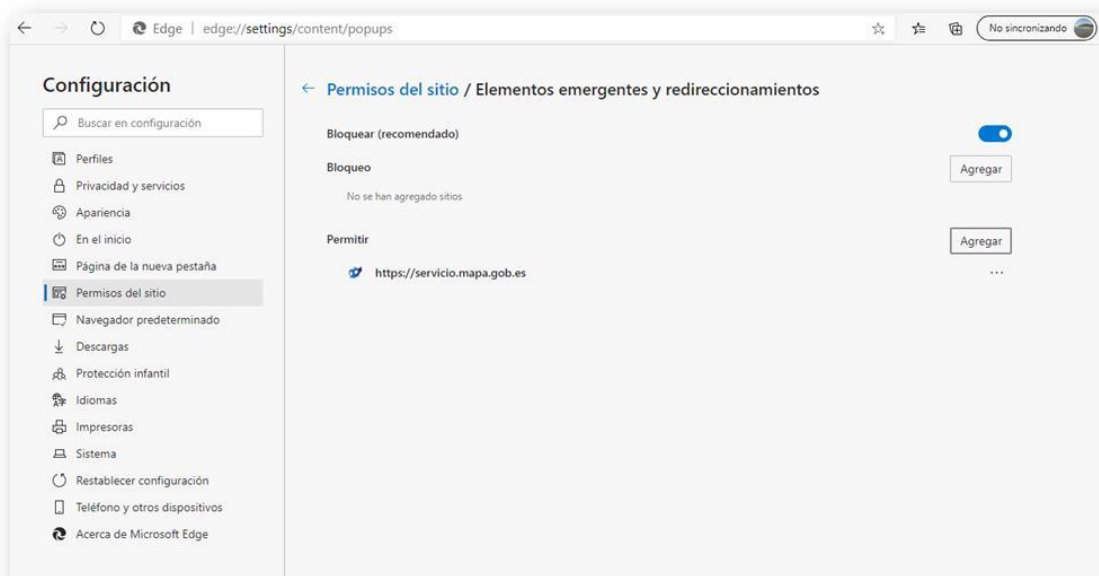
Si este paso no funciona pasamos al paso 2

2. Utilizar el navegador EDGE  y configurarlo tal y como le indicamos

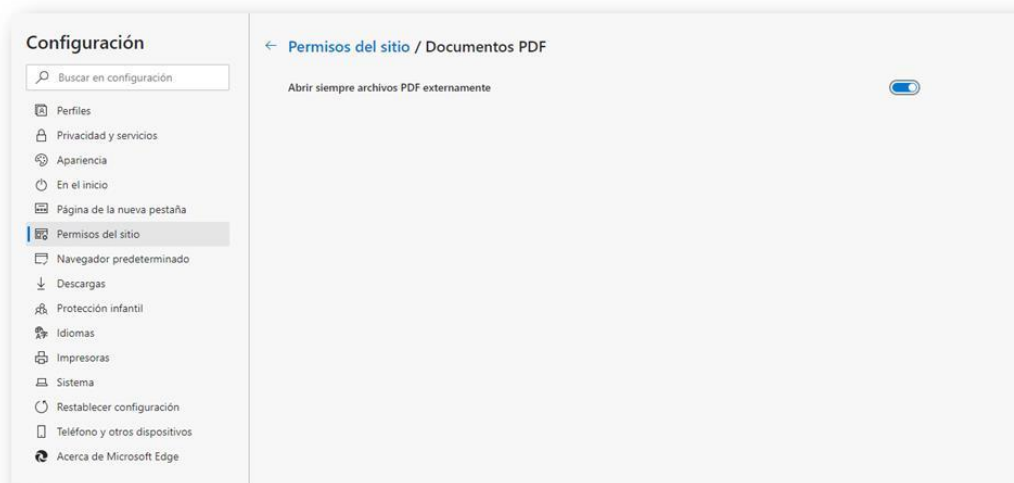
### 2.1 Buscar la opción de configurar en EDGE




### 2.2 Añadir la dirección de CEXGAN a los permisos de sitio /Elementos emergentes y redireccionamientos



## 2.3 Permitir abrir los PDF en la opción correspondiente



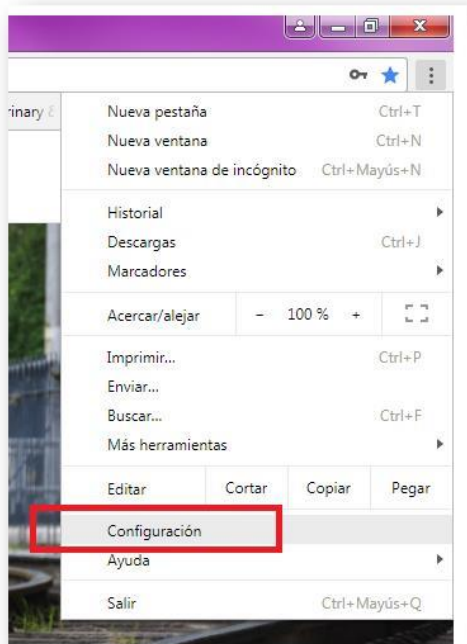
Si este paso no funciona pasamos al paso 3

3. Utilizar el navegador Chrome  y configurarlo tal y como le indicamos en las instrucciones adjuntas

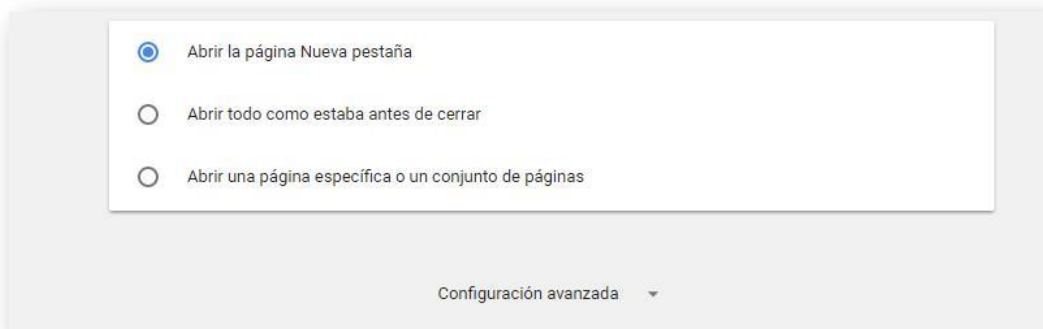
que pulsar en los tres puntitos que aparecen al lado de la dirección de correo electrónico, es decir



Dentro de esta opción, seleccionar "Configuración"



Y dentro de Configuración, seleccionar "Configuración Avanzada"



Dentro de Configuración avanzada seleccionar Privacidad y Seguridad/ Configuración de Contenido/ Ventanas Emergentes y una vez dentro de esta opción añadir la dirección de CEXGAN

← Ventanas emergentes

Permitido



Bloquear

AÑADIR

No se ha añadido ningún sitio web

Permitir

AÑADIR

 <https://servicio.magrama.gob.es:443>



 <https://servicio.mapama.gob.es:443>



 <http://cexgan.magrama.es:80>

